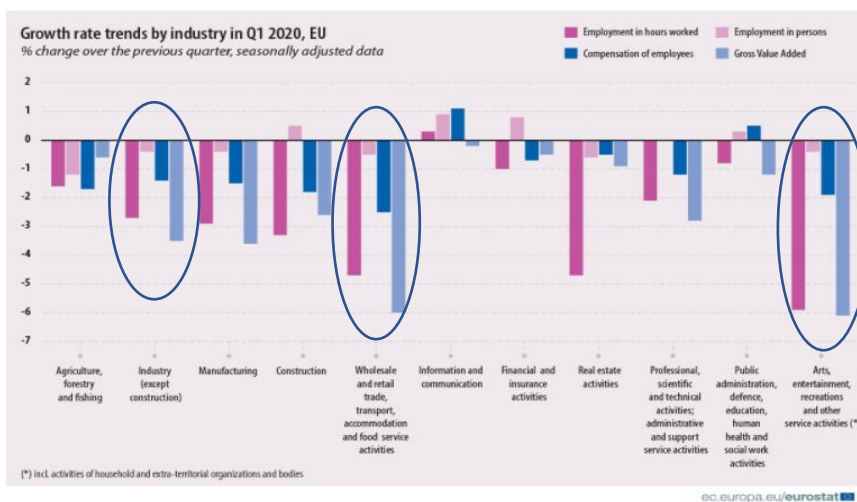


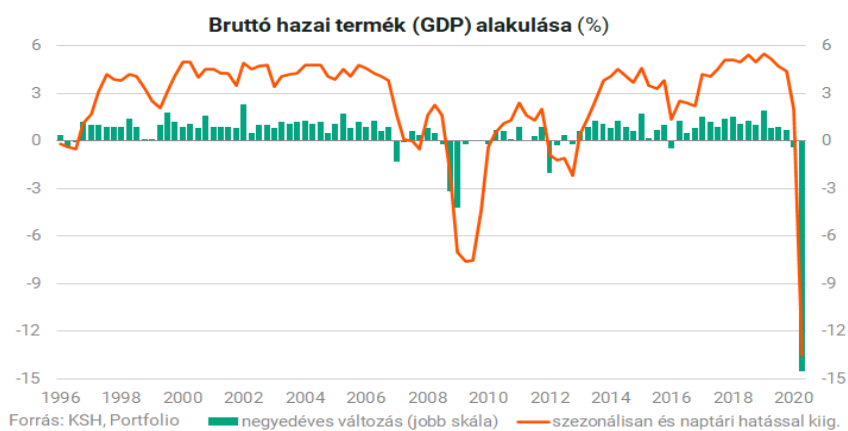
Háttéranyag a 2021. évi bértárgyalásokhoz

1. Koronavírus (COVID19) hatása

A 2020. év gazdasági helyzetét a COVID19 vírushelyzet a előre tervezetthez képest leginkább a vendéglátást/turizmust, a szórakoztatóipart/kultúrát érinti valamint az autóipar strukturális átalakulása befolyásolja.



A magyar gazdaság exportorientáltságának és a kormány érdemi, a gazdaságot valóban segítő intézkedések hiányában a GDP alakulása



	2019	2020	2021	2022
GDP	4,6	-6,4	4	4,5
Magánfogyasztás	4,5	-3,1	4,4	4,5
Közösségi fogyasztás	3,5	5,2	-3,6	0,2
Beruházás	12,2	-10,4	4,1	6,9
Export	5,8	-8,5	8,3	7,9
Import	7,5	-5,3	6,7	7,7
Foglalkoztatás	1,3	-3,5	0,4	1,3
Munkanélküliség (%)	3,4	4,4	4,4	3,9
Infláció	3,4	3,4	3,3	3
Költségvetés egyenlege (% GDP)	-2,1	-8,4	-5,4	-4,3
Államadósság (% GDP)	65,4	78	77,9	77,2

2. Helyzetkép a VDSZ működési területéről

A VDSZ működési területén a 2020. első félévében az első negyedévhez képest 3.000 fővel csökkent a foglalkoztatottak száma. Jelentős csökkenés az alumíniumiparban és a gumiiparban történt.

2020.I. negyedév	Teljes munkaidőben alkalmazásban állók létszáma, fő/hó		
	Fizikai	Szellemi	Összesen
Alumínium	3 438	1 733	5 172
Gázipar	793	967	1 760
Gumiipar	7 169	1 903	9 072
Gyógyszeripar	5 480	9 301	14 781
Rokonszakmák	1 431	658	2 089
Vegyipar	16 738	8 813	25 550
Papír	863	317	1 181
VDSZ összesen	35 913	23 692	59 604

2020.I. félév	Teljes munkaidőben alkalmazásban állók létszáma, fő/hó		
	Fizikai	Szellemi	Összesen
Alumínium	2 732	1 364	4 096
Gázipar	762	952	1 714
Gumiipar	5 613	1 679	7 292
Gyógyszeripar	5 609	9 633	15 242
Rokonszakmák	1 259	602	1 860
Vegyipar	16 206	8 509	24 715
Papír	838	307	1 145
VDSZ összesen	33 017	23 046	56 064

A létszám csökkenés a teljesmunkaidőben állók körében elbocsátással illetve részmunkaidőbe történő besorolással magyarázható.

A 2019. évi bértárgyalások tapasztalatai már kedvező hatást gyakoroltak az év elején lezajlott 2020. évi bértárgyalásokra. A korábbi időszakhoz képest arányaiban sokkal több megállapodás zárult január-február környékén. Ez szerencsének mondható, mert ezt követően villámként csapott be a COVID19 magyarországi érintettsége és a kormányzati intézkedések.

A tavasszal kialakult helyzet több munkáltatónál azonnali intézkedéseket kényszerített ki. Van olyan munkáltató, akik a megkötött bérmegállapodás elhalasztását illetve átalakítását kezdeményezte a szakszervezetnél.

A VDSZ működési területén az alábbi féléves adatok láthatóak:

2020. I. félév	Teljes munkaidőben alkalmazásban állók bruttó keresettömege, ezer forint/negyedév		
	Fizikai	Szellemi	Összesen
Alumínium	3 372 463 901	3 428 624 381	6 801 088 282
Gázipar	1 029 905 752	1 865 450 260	2 895 356 012
Gumiipar	6 244 361 549	3 307 267 364	9 551 628 913
Gyógyszeripar	9 245 542 756	22 349 362 714	31 594 905 470
Rokonszaktmák	1 572 674 742	1 144 311 633	2 716 986 375
Vegyipar	17 989 514 728	16 973 284 501	34 962 799 229
Papír	1 114 061 392	824 937 115	1 938 998 507
VDSZ összesen	40 568 524 820	49 893 237 968	90 461 762 788

2020. I. félév	Teljes munkaidőben alkalmazásban állók bruttó keresettömegeinek változása (%) 2020 Q2/2019 Q2			Teljes munkaidőben alkalmazásban állók nettó keresettömegeinek változása (%) 2020 Q2/2019 Q2		
	Fizikai	Szellemi	Összesen	Fizikai	Szellemi	Összesen
Alumínium	70,8	77,6	74,0	70,8	77,6	74,0
Gázipar	120,6	74,6	86,3	120,6	74,6	86,3
Gumiipar	65,9	85,4	71,5	65,9	85,4	71,5
Gyógyszeripar	117,1	112,4	113,7	117,1	112,4	113,7
Rokonszaktmák	100,9	105,1	102,7	100,9	105,1	102,7
Vegyipar	114,0	104,7	109,3	114,0	104,7	109,3
Papír	113,4	113,0	113,2	113,4	113,0	113,2
VDSZ összesen	98,2	102,4	100,5	98,2	102,4	100,5

2020. I. félév	Teljes munkaidőben alkalmazásban állók bruttó átlagkeresete, Ft/fő/hó		
	Fizikai	Szellemi	Összesen
Alumínium	411 527	837 885	553 519
Gázipar	450 527	653 398	563 189
Gumiipar	370 849	656 725	436 626
Gyógyszeripar	549 480	773 334	690 961
Rokonszaktmák	416 492	633 968	486 828
Vegyipar	370 025	664 889	471 540
Papír	443 143	894 726	564 319
VDSZ összesen	409 568	721 647	537 845

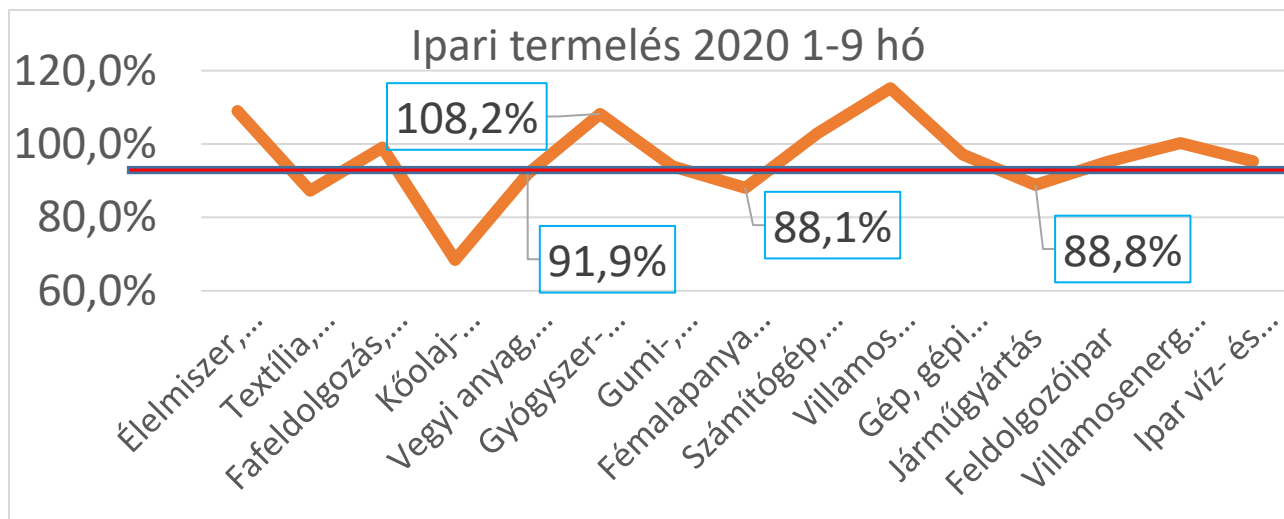
2020. I. félév	Teljes munkaidőben alkalmazásban állók bruttó átlagkeresetének változása (%) 2020 Q2/2019 Q2			Teljes munkaidőben alkalmazásban állók nettó átlagkeresetének változása (%) 2020 Q2/2019 Q2		
	Fizikai	Szellemi	Összesen	Fizikai	Szellemi	Összesen
Alumínium	106,0	129,5	115,2	106,0	129,5	115,2
Gázipar	122,3	103,2	105,2	122,3	103,2	105,2
Gumiipar	93,6	91,4	95,9	93,6	91,4	95,9
Gyógyszeripar	118,5	108,4	111,7	118,5	108,4	111,7
Rokonszaktmák	139,2	124,8	135,2	139,2	124,8	135,2
Vegyipar	114,7	108,0	110,9	114,7	108,0	110,9
Papír	120,8	122,0	121,0	120,8	122,0	121,0
VDSZ összesen	111,4	108,9	111,1	111,4	108,9	111,1

A KSH-tól megkapott adatok jól mutatják, hogy több ágazatban a bértömeg növekedés nem követi a béremelés mértékét, ami első sorban a létszámgazdálkodásra és a Ft/EUR/USD árfolyamnyereségére vezethető vissza.

Ft/EUR árfolyamváltozása



Az is szembeűnő, hogy összesített átlagban 11,1%-os béremelés mellett a bértömeg összességében 0,5%-kal növekedett 90,5 mrd Ft-ra.



Az ipari termelés első 9 hónapja adatai alapján a vegyipar -8,1%, a gumi és a járműipar -12% körüli, miközben a gyógyszeripar +8,2%.

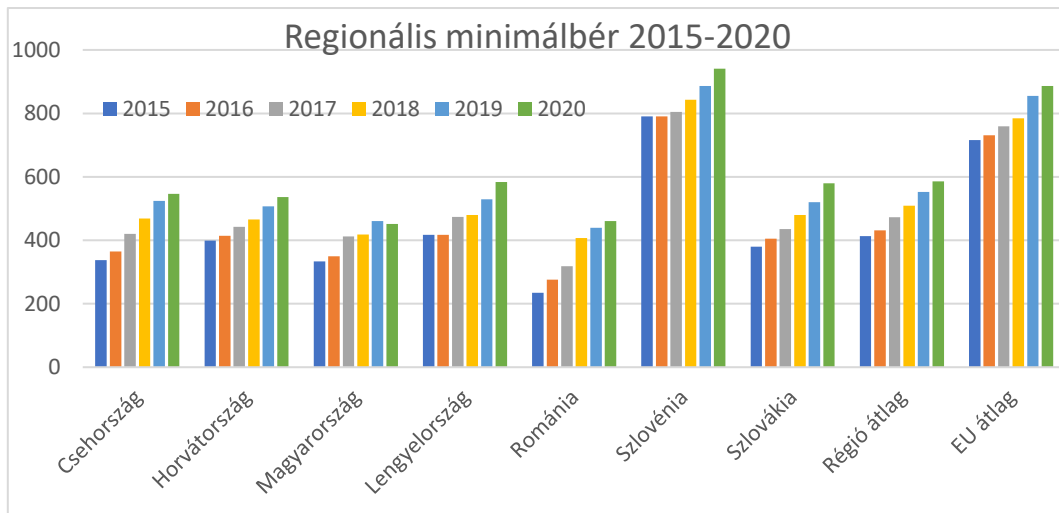
3. Minimálbér alakulása

A magyar minimálbér a legalacsonyabb a szomszédos országok és a V4-ek viszonylatában. A korábbi nagyobb emelési hullám 2021-ben az előrejelzések alapján nem folytatódik.

Minimálbér a szomszédos országokban EUR-ban

Ország/Év	2015	2016	2017	2018	2019	2020
Csehország	337,58	364,9	419,9	468,87	524,62	546
Horvátország	398,9	414,45	442,09	465,72	506,94	536,6
Magyarország	333,41	350,09	412,66	418,47	460,74	451,51
Lengyelország	417,55	417,02	473,27	480,2	529,46	583,48
Románia	234,77	276,34	318,52	407,45	439,35	460,77
Szlovénia	790,73	790,73	804,96	842,79	886,63	940,58
Szlovákia	380	405	435	480	520	580
Régió átlag	413,2771	431,2186	472,3429	509,0714	552,5343	585,5629
EU átlag	716,1938	731,1827	759,5358	784,515	854,8716	886,5048

A Versenyszféra Állandó Konzultációs Fórum munkavállalói oldala nem kíván – kormányzati segítség nélkül – emelést 2021-ben. A kormányzat eddig nem adott ajánlatot a két bérelemre. A Magyar Szakszervezeti Szövetség elnöksége reálbér növekedés elvárásával hatalmazta fel képviselőjét.



A mostani gazdasági számok nem teszik lehetővé, hogy a korábbi megállapodás alapján 2021-ben SZOCHÓ csökkenés következzen be. A bérnyomás és a kormány várható szándéka 170.000 Ft (nettó 113.500 Ft) minimálbért és 220.000 Ft (147.630 Ft) garantált bérminimumot eredményezhet a következő évre.

Az uniós minimálbér rendszere a kötelező erejű direktíva megszületését követő 2 év alatt realizálódhat a tagállamokban. Ebből adódóan 2023 környékén lehet Magyarországon a szabályozásból valami. Addig marad az év végén szokásos VKF-ben történő néha látszategyeztetés.

2020. december 10.

Összeállította: Székely Tamás és Mezei Máté

Forrás: Eurostat, ÉTOSZ, MNB, Portfolio.hu, KSH

ÁLLÁSFOGLALÁS - TERVEZET

Reálbéremelésre van szükség!

A VDSZ Elnöksége a 2021 évre vonatkozó béremelési kilátások megtárgyalása után állásfoglalást adott ki.

Az Elnökség tisztában van azzal, hogy a koronavírus által okozott gazdasági válság sok ágazatban - a turizmus-vendéglátás, a kultúra és a szórakoztatóipar, valamint a közúti fuvarozás területén – jelentős károkat okozott. Kormányzati intézkedések hiányában a károk munkahelyek tízezreinek megszüntetésével jártak és járnak mind a mai napig. Ezzel szemben viszont sok ágazatban a pandémiás helyzettől függetlenül, illetve szigorúbb szabályozások mellett is folyamatosan dolgoztak, dolgoznak munkavállalók milliói.

Azokra a munkavállalókra, akiket a válságba került vállalkozások elbocsátottak nem lehet hivatkozni, így a minimálbéremeléssel és a garantált bérminimummal kapcsolatos munkáltatói álláspont álságos.

A VDSZ Elnöksége - figyelembe véve a környező országokhoz viszonyított átlagkereseteket - a Szövetség által képviselt dolgozók bérpozícióit reálkereset növekedésért áll ki.

A VDSZ által képviselt ágazatokban legalább $8\% \pm 2\%$ átlagkereset fogadható el. Ennek megfelelően a kormánynak a minimálbér értékek mellett bér ajánlást is ki kell hirdetnie.

Ezzel párhuzamosan a kormánynak a koronavírus által veszteséget okozott válságos ágazatok számára segítséget kell adnia!

A VDSZ Elnöksége a vállalkozások támogatása érdekében a személyi jövedelemadó csökkentését is egy olyan elemnek tudja tekinteni, amely közvetlenül a munkavállalók bérpozícióit erősítheti.